



# DT47MG-TD7

Post de interior video pe 2 fire, cu touchscreen

## Imagine



YLI ETERNIT ACCES srl  
A.: HAIDUCULUI 3A, CLUJ-NAPOCA  
T.: +40 264 484989  
W.: www.yli.ro

DT47MG-TD7  
Post de interior video  
pe 2 fire, cu touchscreen  
FISA TEHNICIA

## Descriere

DT47MG-TD7 este un post de interior video cu comunicatie si alimentare pe 2 fire. Ecranul color de 7" cu touchscreen si meniul intuitiv cu icoane "flat design" asigura o utilizare facila a echipamentului. Echipat cu slot pentru card SD, suporta functia de auto-memorare sau memorare manuala video sau poze. Functia de inregistrare a apelurilor va permite sa reascultati convorbirile avute, cat si sa vizualizati apelurile nepreluate.

## Caracteristici

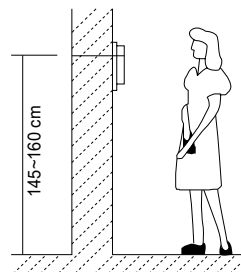
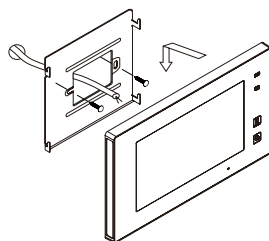
- Ecran cu diagonala de 7" cu touchscreen capacitiv
- Memorie interna pentru 118 poze
- Slot pentru card micro SD (max. 32GB)
- Functie de inregistrare a apelurilor
- Intercomunicatie, comunicatie interioara, anunt si SMS intern
- Monitorizare a patru camere video simultan (cu modul DT-QSW)
- Posibilitate deschidere yala secundara (cu modul DT-RLC)
- Functie control lumina (cu modul DT-RLC)
- Butoane cu senzor de atingere iluminate
- Tonurile de apel pot inlocuite sau adaugate altele noi
- Functie "PanTilt" disponibila impreuna cu post de exterior cu lentila "Fisheye"
- Functie dedetectie de miscare (cu post de apel cu senzor PIR)
- Functie de redirectionare apel (cu modul DT-GSM)
- Mesaj de intampinare
- Conector pentru buton sonerie si buzzer suplimentar

## Specificatii

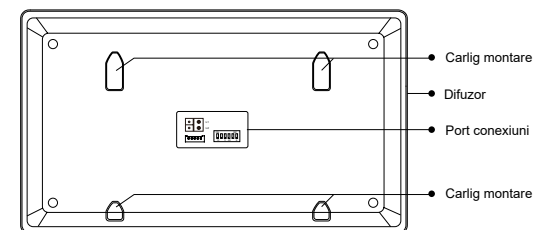
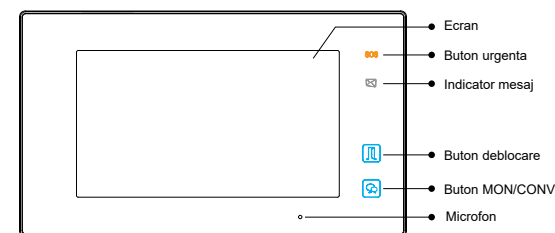
- Alimentare: 20 ~ 28Vcc (BUS)
- Consum: in repaus ~ 12.4mA, in functionare ~ 270mA
- Ecran: TFT color 7" cu touchscreen capacitiv
- Rezolutie ecran: 800 x 480 pixeli
- Semnal video: 1Vp-p, 75Ω, standard CCIR
- Temperatura: -15°C ~ +45°C;
- Cablare: 2 fire torsadate, fara polaritate
- Material: carcasa din ABS, panou frontal din sticla
- Dimensiuni: 131(H) x 225(L) x 18(A)mm

## Montare

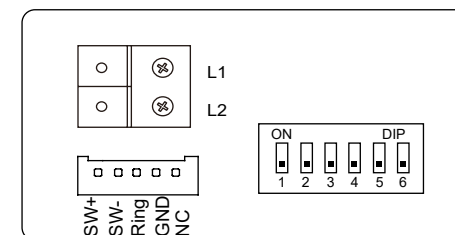
- Folositi suruburile pentru a fixa suportul pe perete la inaltimea potrivita
- Faceti conexiunile corect
- Fixati postul de interior pe suport



## Parti si functii



## Descriere terminale



- **L1,L2:** magistrala BUS 2Easy (fara polaritate).
- **SW+, SW-:** conector buton sonerie (buton normal-deschis)
- **RING, GND:** port conexiuni comanda sonerie suplimentara
- **NC:** rezervat.

### Comutatoare DIP

- **Switch-1-5:** utilizate pentru a seta adresa
- **Switch-6:** Setare impendanta. Setati-l pe ON daca monitorul este la capat de linie (sistem fara distribuitoare) sau daca este conectat intr-un distribuitor DT-DBC4A1 sau DT-DBC2S.

## Observatii



EEE FAC OBIECTUL UNEI  
COLECTARI SEPARATE