



INBIO-1-2PRO

Centrala de control acces biometrica pentru o usa bidirectionala

Imagine



YLI ETERNIT ACCES srl
A.: HAIDUCULUI 3A, CLUJ-NAPOCA
T.: +40 264 484989
W.: www.yli.ro

INBIO-1-2PRO
Centrala de control acces biometrica pentru o usa bidirectionala
FISA TEHNICIA



Descriere

INBIO-1-2PRO este o centrala de acces biometrica pentru o usa bidirectionala, conceputa sa sporeasca gradul de siguranta al utilizatorilor si informatiei. Aceasta cuprinde o serie de caracteristici unice, cum ar verificarea de amprente integrata si functii avansate de control acces care pot fi gestionate prin intermediul comunicatiei TCP/IP prin retele LAN sau WAN.

Seria INBIO Pro reprezinta potrivirea perfecta pentru software-ul bazat pe platforma web, ZKBioSecurity, creat pentru un management integrat al securitatii.

In combinatie cu cititoarele biometrice cu conexiune RS485, INBIO Pro ofera moduri multiple de verificare si autentificare, cum ar fi identificarea prin amprenta, card sau PIN.

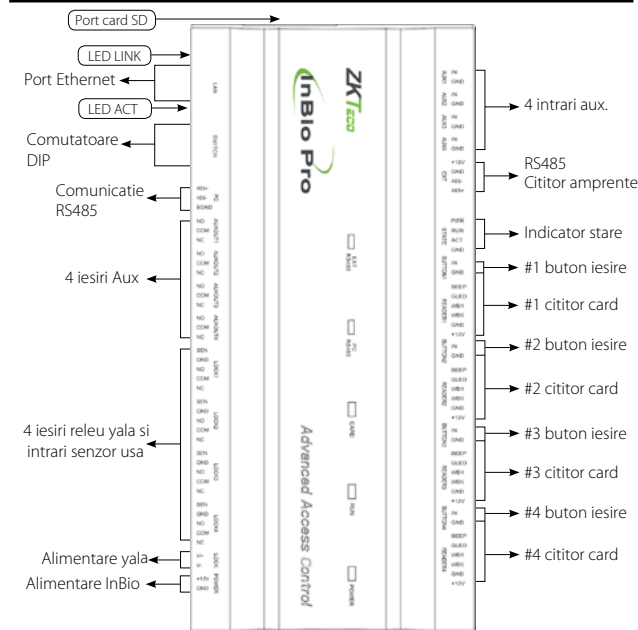
Caracteristici

- Terminal de control acces de tip **push**
- Suporta functii avansate de control acces cum ar fi evenimente in timp real trimise catre software, anti-passback global, linkage (reguli de declansare) globale, lista in timp real a persoanelor aflate in cladire
- Arhitectura Server/Client (Browser)
- Suporta card SD pentru back-up baza de date
- Distaanta mare intre controler si cititorul RS485 (>800m)
- Verificare biometrica integrata in controler
- LED-uri indicatoare de stare
- Usor de controlat de la distanta si de aflat statusul usilor
- Posibilitate interconectare cu camere de supraveghere
- Masuri de protectie hardware multiple
- Suporta diferite tipuri de cititoare Wiegand
- Capacitate mare de utilizatori si evenimente
- Porturi intrare/ iesire pentru controlul usilor

Specificatii

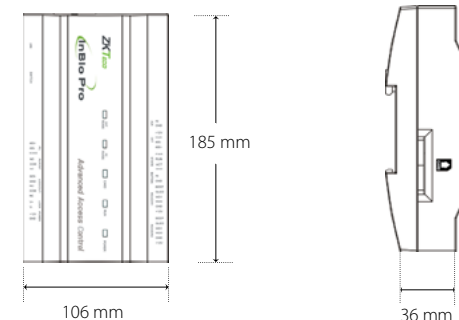
- Numar usi controlate: 1
- Software: **ZKBioSecurity**
- Comunicatie: TCP-IP, RS485
- Numar intrari cititoare: 2 RS485, 2 Wiegand
- Tip cititoare compatibile: Wiegand 26/34/37 sau definit de utilizator, RS485-FPR1200/ FPR1500
- Numar intrari auxiliare: 3 (1 cerere iesire, 1 senzor usa, 1 aux)
- Numar iesiri: 2 (1 control usa, 1 aux)
- Capacitate carduri: 30000
- Capacitate amprente: 3000 (optional 20000)
- Capacitate evenimente: 100000
- Alimentare: 12Vcc, consum 1500mA
- Carcasa: Plastic
- Dimensiuni: 185(H) x 106(L) x 36(A)mm
- Temperatura: 0°C ~ +45°C
- Umiditate: 20 - 85%
- Accesorii: CAB1+, CAB3+
- Masa: 0.8kg

Parti si functii*



*Numarul porturilor de pe panou difera in functie de modelul ales: InBio-1-2PRO, InBio-2-2PRO, InBio-4-2PRO

Dimensiuni

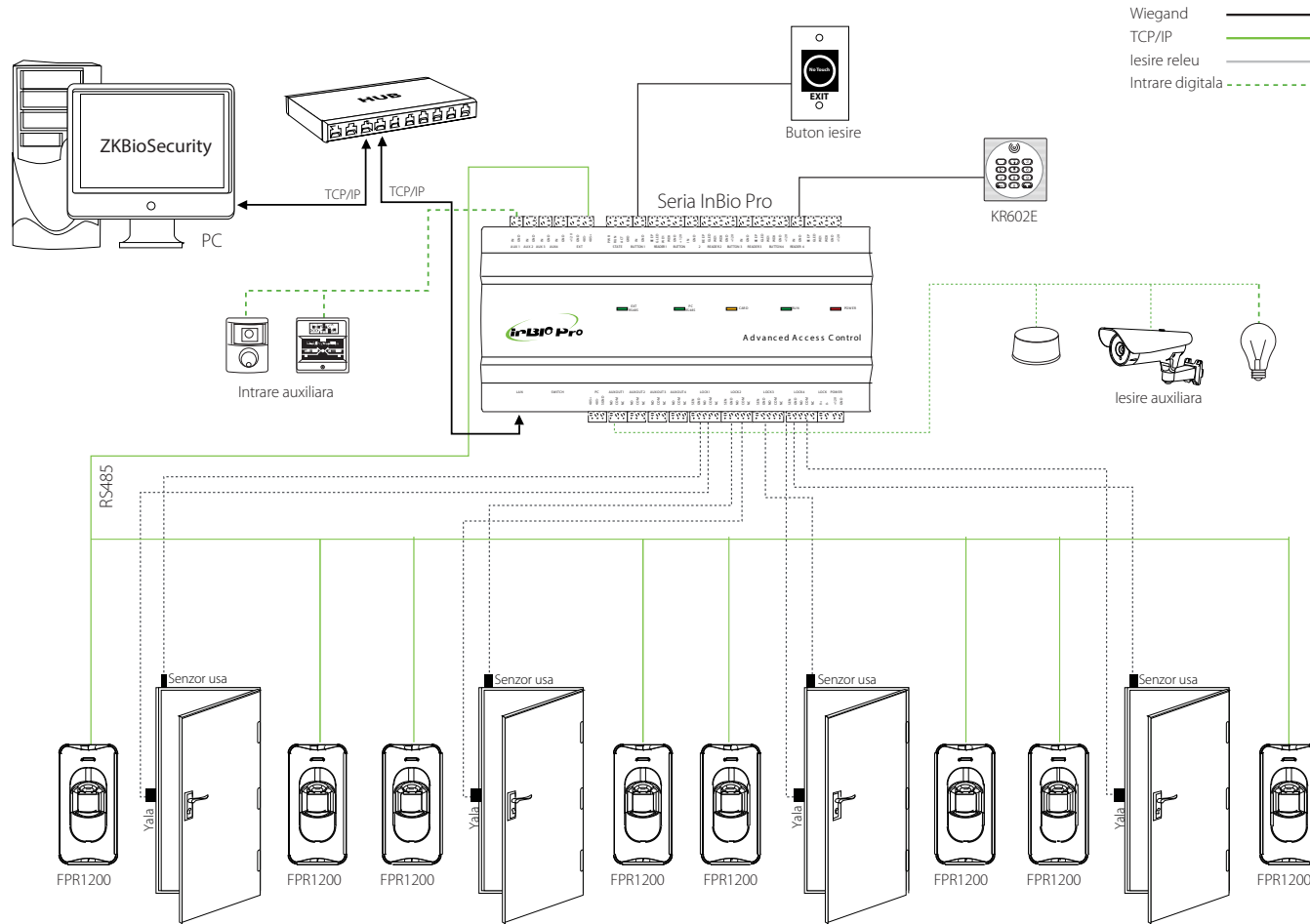




Configuratie

YLI ETERNIT ACCES srl
 A.: HAIDUCULUI 3A, CLUJ-NAPOCA
 T.: +40 264 484989
 W.: www.yli.ro

INBIO-1-2PRO
 Centrala de control acces biometrica pentru o usa
 bidirectionala
 FISA TEHNICIA



Observatii



EEE FAC OBIECTUL UNEI
 COLECTARI SEPARATE