



DT602D-C-RH

Post de apel video pentru doua familii, cu montare aplicata

Imagine

V-TEK



2EASY

YLI ETERNIT ACCES srl
A.: HAIDUCULUI 3A, CLUJ-NAPOCA
T.: +40 264 484989
W.: www.yli.ro

DT602D-C-RH
Post de apel video pentru doua familii,
cu montare aplicata
FISA TEHNICA

Descriere

DT602D-C-RH este un post de apel video pe doua fire, cu doua butoane de apelare, pentru doua familii. Echipamentul permite conectarea in sistem a pana la 32 de posturi interioare, cate 16 pentru fiecare buton de apel. Pe langa designul deosebit, carcasa metalica si aparatoarea de ploaie ii confera si un grad de rezistenta crescut la socuri mecanice si protectie impotriva ploii. LED-ul cu lumina alba pentru vedere nocturna ajuta la transmiterea imaginilor color chiar si in conditii de luminozitate scazuta, iar placuta cu nume iluminate permite identificarea abonatului chiar si pe timpul noptii. Instalarea echipamentului se face extrem de facil intrucat carcasa este conceputa pentru montare aplicata. Postul de apel este compatibil cu toate posturile de interior din gama 2Easy.

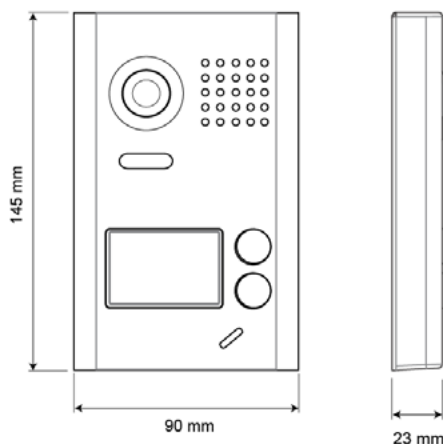
Caracteristici

- Carcasa metalica cu montare aplicata si aparatoare de ploaie
- Doua butoane de apelare pentru doua familii
- Suporta pana la 32 de posturi de interior
- Camera video color
- LED cu lumina alba pentru iluminare nocturna
- Placuta cu nume iluminata
- Conexiune pe 2 fire fara polaritate
- Semnal luminos si sonor la apel si deschidere yala
- Iesire pentru yala electrica (fail-safe sau fail-secure)
- Protectie la apa si praf IP55
- Compatibil cu toate sistemele DT

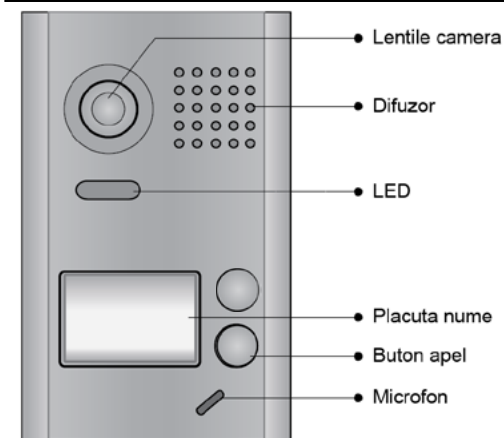
Specificatii

- Alimentare: 24Vcc
- Consum: 33mA in repaus, 110mA in functionare
- Camera: color ARS, 500TVL
- Alimentare yala: 12Vcc, 300mA max.
- Temporizare yala: 1-30 sec. (1 sec. - setare initiala)
- Cablare: 2 fire torsadate, fara polaritate
- Material: Aliaj de zinc
- Temperatura: -15°C ~ +55°C
- Dimensiuni: 150(H) x 95(L) x 38(A)mm
- Masa bruta: 0.63kg
- Aplicabilitate: exterior

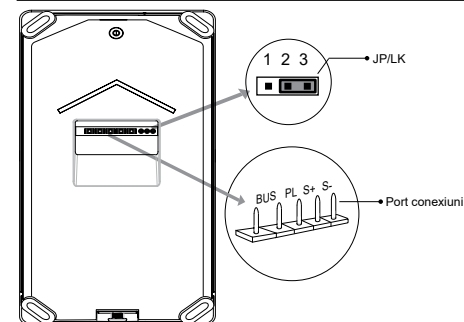
Dimensiuni



Parti si functii



Descriere terminale



- **JP/LK:** pentru a selecta tipul incuietorii
- **BUS:** conectare magistrala BUS, fara polaritate
- **PL:** port conectare borna + yala cu alimentare externa
- **S+:** iesire alimentare pentru yala +12Vcc
- **S-:** iesire alimentare pentru yala -12Vcc. Daca se foloseste o sursa externa pentru alimentarea yalei, acest port ramane nefolosit.

Observatii



EEE FAC OBIECTUL UNEI
COLECTARI SEPARATE