



YM-280T(LED)H-B

Electromagnet de 280 kg forta cu maner, temporizare, monitorizare si Led de stare

Imagine



YLI ETERNIT ACCES srl
A.: HAIDUCULUI 3A, CLUJ-NAPOCA
T.: +40 264 484989
W.: www.yli.ro

Descriere

Electromagnet aplicabil de 280 kg forta cu maner, led de stare, monitorizare si temporizare. Contraplaca este montata in suportul special care deservește ca maner pentru usa.

Caracteristici

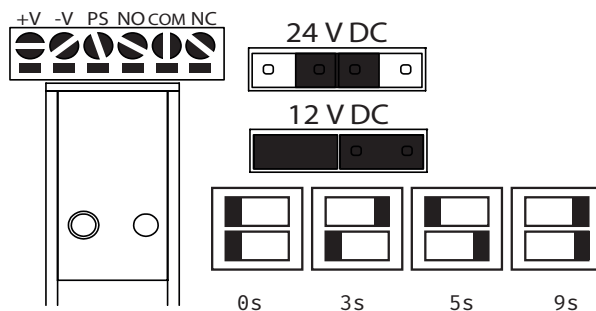
•Instalare:	Aplicata
•Dimensiune electromagnet:	274(L)x28(l)x46(H) mm
•Dimensiune suport maner:	300(L)x58(l)x103(H) mm
•Afisare stare:	LED si NO/NC/COM
•Accesorii:	ABK-280TLEDH-F ABK-280TLEDH-M
•Utilizare:	Usi de intrare

Specificatii tehnice

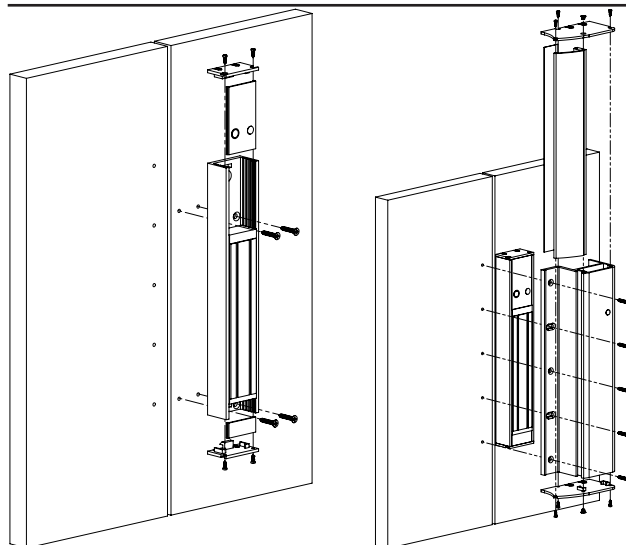
•Tensiune de alimentare:	12/24 V DC
•Curent absorbit:	400/200 mA
•Fora de retinere:	280 kg/2746 N
•Temporizare:	0-9 Sec
•Greutate neta:	3,15 kg

Schema legaturi

Inlaturati capacul din lateralul electromagnetului, aici veti gasi bornele de conectare pentru alimentare (V+ si V-, polaritatea trebuie respectata) si pentru releul de monitorizare stare usa (NC-COM-NO). In lateralul bornelor se gasesc jumperii pentru setarea tensiunii de alimentare si switch-urile pentru temporizare.



Schema de montaj



Instalare

- Manipulati produsul cu grija. Deteriorarea suprafetei magnetului sau a contraplacii poate afecta eficienta inchiderii.
- Magnetul se fixeaza ferm pe tocul usii iar contraplaca pe foaia de usa cu ajutorul kit-ului de prindere, inclus in pachet, astfel incat sa pivoteze in jurul centrului pentru a compensa alinierea imperfecta si uzura usii.
- Cu usa inchisa, marcati pozitia gaurilor cu ajutorul sablonului inclus si apoi dati gaurile.
- Folosti saibe pentru toate suruburile si strangeti-le cat mai ferm pentru a evita destrangerea in timp.

IMPORTANT:

Contraplaca nu trebuie fixata prea rigid, ea trebuie sa pivoteze putin, astfel incat sa compenseze eventuala aliniere imperfecta cu electromagnetul.

- 1.Aplicati sablonul pe foaia de usa si tocul usii
- 2.Dati gaurile dupa semnele aflate pe sablon
- 3.Montati contraplaca conform schitei, utilizand o saiba de cauciuc intre doua saibe de otel, care sa creeze o mica distantare intre foaia de usa si contraplaca.
- 4.Ajustati contraplaca astfel incat sa fie paralela cu marginea superioara a usii.
5. Prindeti electromagnetul pe tocul usii cu ajutorul suruburilor forante din pachet.

YM-280(LED)H-B

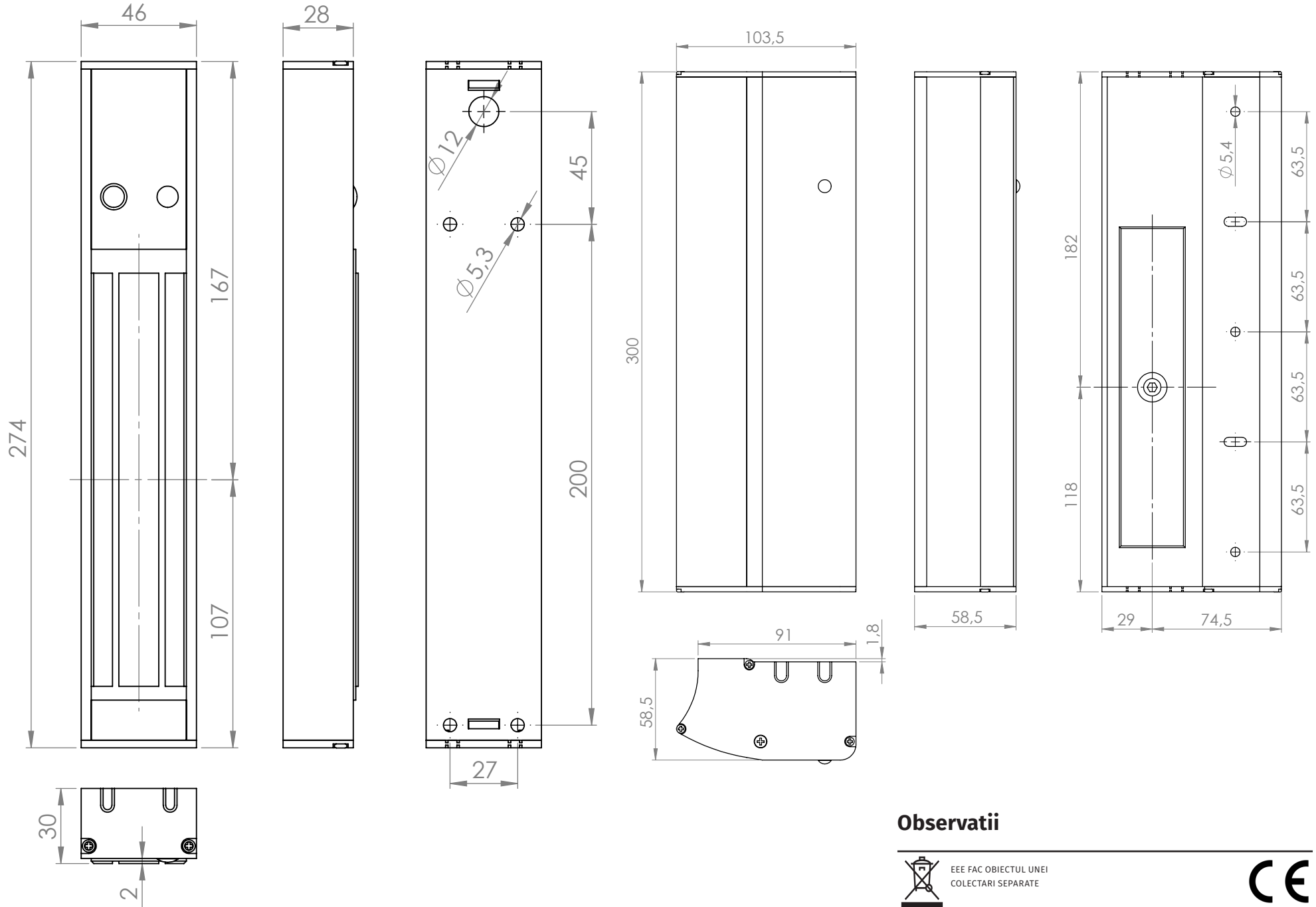
Electromagnet de 280 kg forta cu maner, temporizare, monitorizare si Led de stare

FISA TEHNICA



YLI ETERNIT ACCES srl
A.: HAIDUCULUI 3A, CLUJ-NAPOCA
T.: +40 264 484989
W.: www.yli.ro

YM-280(LED)H-B
Electromagnet de 280 kg forta cu maner,
temporizare, monitorizare si Led de stare
FISA TEHNICA



Observatii



EEE FAC OBIECTUL UNEI
COLECTARI SEPARATE

