



# SA-5012AW

Amortizor hidraulic cu brat pentru usi cu greutate între 25-45kg

## Imagine



YL ETERNIT ACCES SRL  
A.: HAIDUCULUI 3A, CLUJ-NAPOCA  
T.: +40 264 484989  
W.: www.yti.ro

SA-5012AW  
Amortizor hidraulic cu brat pentru usi cu greutate între 25-45kg  
FISA TEHNICA

## Descriere

Amortizor hidraulic cu brat pentru usi de la 25kg pana la 45kg, ajustabil.  
Latimea maxima a foii de usa 900mm.  
Permite ajustarea vitezei de inchidere si blocare a usii.  
Disponibil in patru variante de culoare: maro, argintiu, alb, gri antracit.

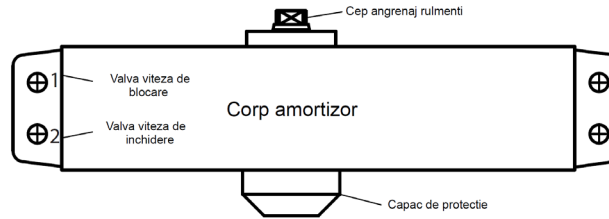
## Caracteristici

- Ulei hidraulic termostabil
- Viteza de inchidere ajustabila
- Lungime brat ajustabila
- Montare universală: stanga sau dreapta, pe toc sau pe usa
- Deschidere pana la 135°

## Specificatii

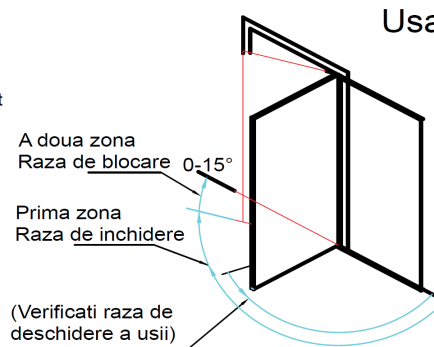
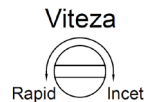
- Greutate usa: 25-45 kg
- Latime usa: <900 mm
- Material: Aluminiu turnat
- Culoare: Maro, argintiu, alb, gri antracit
- Montare: Stanga/dreapta, toc/usa
- Unghi deschidere usa: max. 135°
- Dimensiuni: 36.5(L) x 148(l) x 56(A) mm
- Masa bruta: 1.15 kg

## Parti si functii



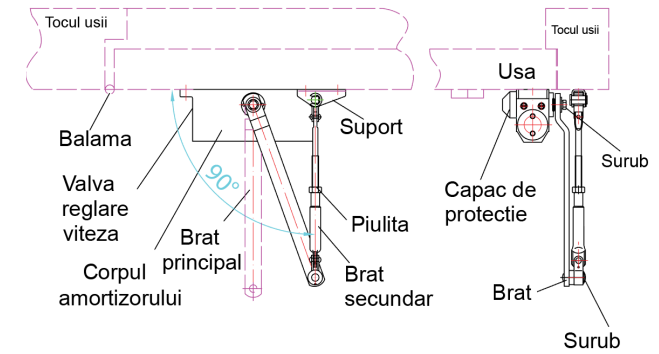
## Reglare viteza

- 1 -> Reglare viteza de blocare usa
  - 2 -> Reglare viteza de inchidere usa
- Daca invartiti in sensul acelor de ceasornic atunci viteza va creste, iar daca invartiti in sens invers acelor de ceasornic atunci viteza va scadea.

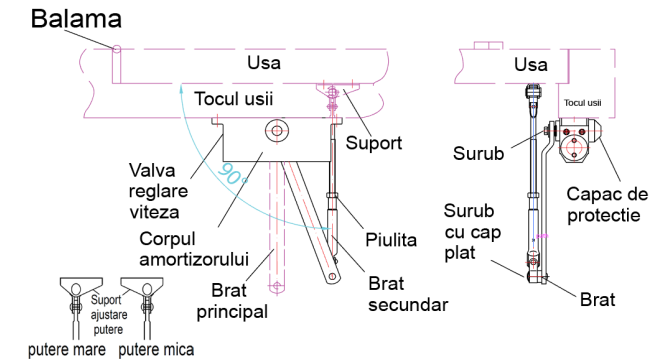


## Instalare

### Instalare amortizor pe foaie de usa



### Instalare amortizor pe tocul usii



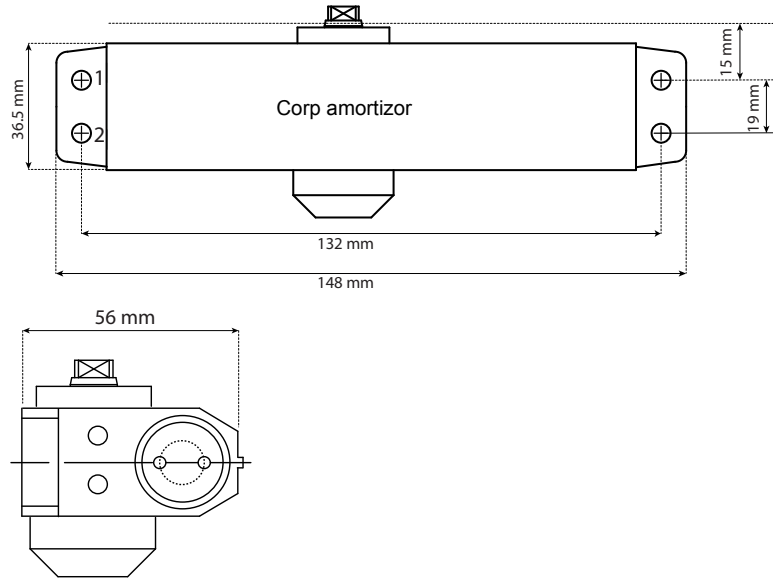
1. Utilizati sablonul primit in pachet pentru a marca locul suruburilor de fixare.
2. Dati gauri in locurile indicate pe sablon pentru insertie suruburi.
3. Detasati bratul principal de bratul secundar, atasati bratul principal de cepul cu angrenajul rulmentilor de la corpul amortizorului si insurubati pentru fixare.
4. Conform gaurilor date, instalati amortizorul pe usa si bratul pe tocul usii.
5. Tensionati bratul principal la unghiul dorit si atasati-l de bratul secundar care o sa fie perpendicular pe usa. (lungimea bratului secundar poate fi ajustata).
6. Insurubati surubul cu cap plat pentru fixare brate
7. Atasati capacul de protectie anti-praf.



## Dimensiuni

YLI ETERNIT ACCES SRL  
A.: HAIDUCULUI 3A, CLUJ-NAPOCA  
T.: +40 264 484989  
W.: www.yli.ro

SA-5012AW  
Amortizor hidraulic cu brat pentru usi cu greutate  
intre 25~45kg  
FISA TEHNICA



## Atentie!

- Nu rotiti angrenajul rulmentilor inainte de instalarea corpului amortizorului pe usa.
- Nu loviti angrenajul rulmentilor la instalare
- Amortizorul va inchide usa automat, fortarea usii va duce la defectarea sa.
- Este recomandata verificarea suruburilor o data pe luna
- Fiti atenti la reglarea vitezei in anotimpurile de vara si iarna
- Nu extrageti valva de reglare viteza

## Observatii



EEE FAC OBIECTUL UNEI  
COLECTARI SEPARATE

