



# SF10P-FHM

Switch ethernet PoE+, fara management, 8 porturi 10/100 Mbps POE+ downlink, 2 porturi 10/100 Mbps uplink, 120W

## Imagine

UTEPO



## Descriere



SF10-FHM este un switch ethernet, fara management, pentru facilitarea alimentarii dispozitivelor compatibile PoE prin cablul de date.

Switch-ul dispune de 8 porturi PoE+ 10/100 Mbps pentru conectarea dispozitivelor compatibile cum ar fi camere IP, telefoane IP, puncte de acces (WiFi), separatoare PoE, etc. De asemenea, dispune si de doua porturi Ethernet 10/100 Mbps uplink. Cele 3 moduri de functionare (DEFAULT, VLAN, CCTV) imbunatatesc viteza de transmisie a camerelor IP, acest switch fiind ideal pentru sistemele de supraveghere IP.

## Caracteristici

- Switch ethernet POE+, 8+2 porturi
- Porturi retea: Port 1-8: 10/100Mbps Ethernet, POE+ (30W)  
Port 9-10: 10/100 Mbps Ethernet (UPLINK)
- Distanța de transmisie: 100m, 250m mod CCTV
- Standart POE: 802.3 at/af (max. 30W pe port)
- Capacitate switch: 2.0 Gbps
- Tabela MAC: 1K
- 3 moduri de functionare (DEFAULT, VLAN, CCTV)
- Protectie supratensiuni, ESD
- Plug and play

## Specificatii

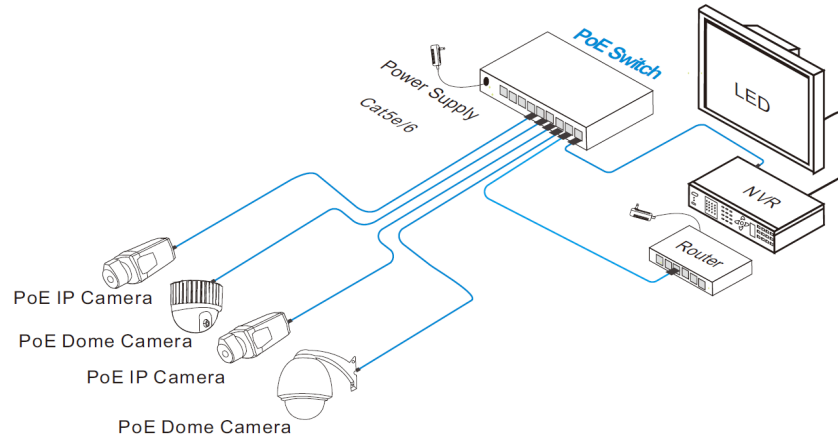
ALIMENTARE	Tensiune de alimentare	54Vcc / 2.20A
	Consum maxim	<4W
PARAMETRI	Porturi ethernet	Port 1-8 downlink: 10/100 Mbps Base-TX, PoE+, MDI/MDIX Port 9-10 uplink: 10/100 Mbps Base-TX
	Distanța de transmisie	100m, 250m mod CCTV
	Standard PoE	IEEE802.3 af/at (PSE)
	PoE	≤30W pe fiecare port downlink, buget total ≤120W
	Asignare pini alimentare PoE	1/2(+), 3/6(-)
SWITCH	Standard Ethernet	IEEE 802.3, IEEE802.3u, IEEE 802.3x, IEEE802.3af, IEEE802.3at
	Capacitate switch	2.0 Gbps
	Rata redirectionare pachete	1.49Mpps
	Tip redirectionare	Store and forward
	Tabela MAC	1 K
MOD DE FUNCTIONARE	Mod 1. DEFAULT	Toate porturile pot comunica libera intre ele.
	Mod 2. VLAN	Porturile 1-8 sunt izolate, neputand comunica intre ele. Pot comunica doar cu porturile 9 si 10.
	Mod 3. CCTV	Mod CCTV extinde distanta de transmisie pana la 250 m, latime de banda 10 Mbps (porturi downlink).
INDICATORI STATUS	Indicator alimentare	1 x LED verde
	Indicatori PoE	8 x LED portocaliu
	Indicatori Ethernet	10 x LED verde
PROTECTIE SUPRATENSIUNE	Supratensiune	4KV, IEC61000-4-5
	ESD	Descarcare la contact: 6KV Descarcare prin aer: 8KV IEC61000-4-2
MEDIU DE LUCRU	Temperatura de lucru	-10°C ~ +40°C
	Temperatura de depozitare	-40°C ~ +70°C
	Umiditate (fara condensare)	5 ~ 95%, fara condensare
CARACTERISTICI MECANICE	Dimensiuni	180(L) × 92(A) × 25(H) mm
	Carcasa	Metal
	Culoare	Negru
	Masa bruta	938.5 g
	Masa neta	295.2 g
Certificate	CE, FCC, RoHS	

YLI ETERNIT ACCES SRL  
A.: HAIDUCULUI 3A, CLUJ-NAPOCA  
T.: +40 264 484989  
W.: WWW.YLI.RO

SF10P-FHM  
Switch ethernet PoE+, fara management, 8 porturi 10/100 Mbps  
POE+ downlink, 2 porturi 10/100 Mbps uplink, 120W  
FISA TEHNICA



## Aplicatie





**YLI ETERNIT ACCES SRL**  
 A.: HAIDUCULUI 3A, CLUJ-NAPOCA  
 T.: +40 264 484989  
 W.: www.yli.ro

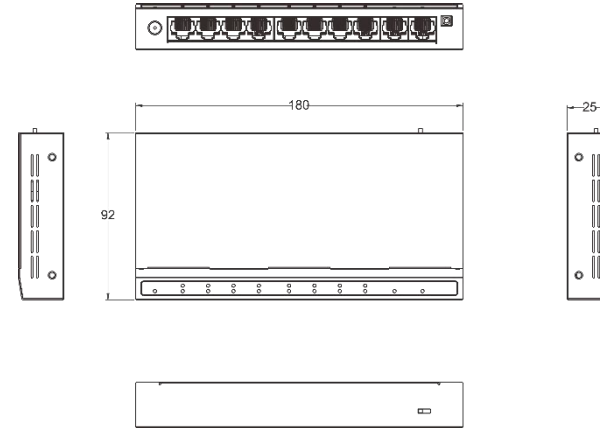
**SF10P-FHM**  
 Switch ethernet PoE+, fara management, 8 porturi 10/100 Mbps  
 POE+ downlink, 2 porturi 10/100 Mbps uplink, 120W  
**FISA TEHNICA**

## Diagrama

Indicator LED  
 (10 x Link/Act - Verde, 8 x PoE - Portocaliu, 1 x PWR - Verde)



## Dimensiuni



## Continut pachet

- |                       |        |
|-----------------------|--------|
| • Switch 8+2 porturi  | 1 buc. |
| • Sursa alimentare    | 1 buc. |
| • Cablu alimentare    | 1 buc. |
| • Manual de utilizare | 1 buc. |

## Observatii



EEE FAC OBIECTUL UNEI  
 COLECTARI SEPARATE

