



# S2-EM-H

Controler acces cu cartele de proximitate EM / HID (125Khz)

## Imagine



YLI ETERNIT ACCES srl  
A.: HAIDUCULUI 3A, CLUJ-NAPOCA  
T.: +40 264 484989  
W.: www.yli.ro

S2-EM-H  
Controler acces cu cartele de proximitate  
EM / HID (125Khz)  
FISA TEHNICIA

## Descriere

S2 este un controler de acces, compact, pentru o singura usa, ce functioneaza cu cartele de proximitate EM si HID pe 125Khz avand o capacitate de pana la 2000 de carduri.

Foloseste un microcontroler Amtel care, impreuna cu un consum redus de energie, asigura o functionare stabila si de durata. Pentru a facilita programarea, vine echipat cu o telecomanda IR.

## Caracteristici

- Un releu, programare cu telecomanda IR
- Capacitate utilizatori: 2000
- Poate citi carduri EM sau HID (125KHz)
- Inrolare carduri in bloc
- LED-uri stare
- Anti-tamper optic, buzzer
- Deschidere usa temporizata (1-99 sec.) sau permanenta
- Protectie la intemperii IP66
- Temperatura de functionare scazuta (-40°C)

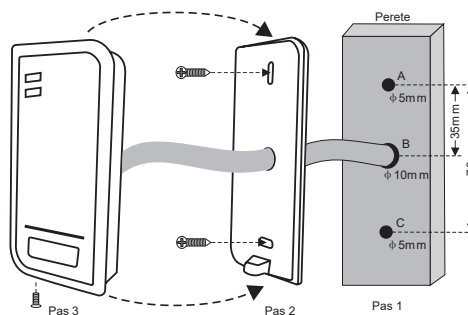
## Specificatii

- Capacitate utilizatori: 2000
- Carduri compatibile: EM sau HID (125KHz)
- Distanta de citire: < 10 cm
- Conectori: lesire releu, buton iesire
- Sarcina maxima releu: 2A
- Material: ABS
- Tensiune de alimentare: 9-24Vcc, 40mA max. in repaus
- Temperatura: -40°C ~ 60°C, umiditate 0-98%
- Dimensiuni: 103(L) x 48(l) x 20(A)mm
- Masa bruta: 150g

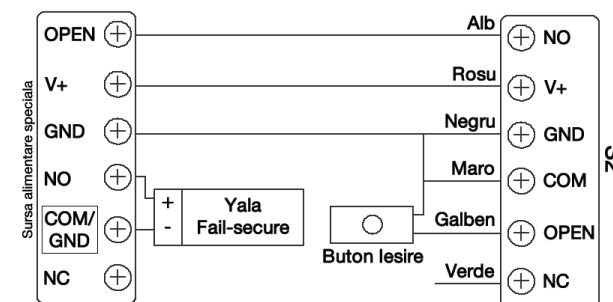
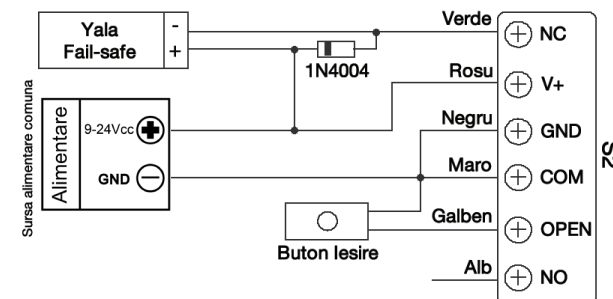
## Conexiuni electrice

- |                       |            |
|-----------------------|------------|
| Rosu - +9-24Vcc       | Maro - COM |
| Negru - GND           | Verde - NC |
| Galben - Buton iesire | Alb - NO   |

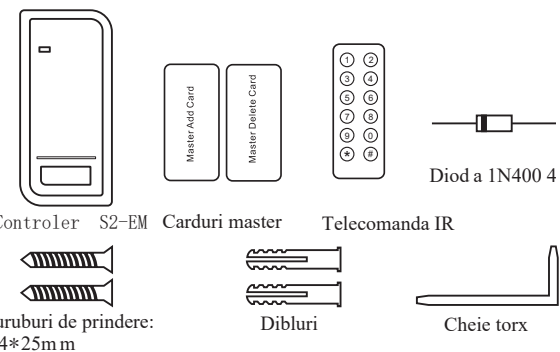
## Montare



## Scheme electrice



## Continut pachet



## Observatii



EEE FAC OBIECTUL UNEI  
COLECTARI SEPARATE

